



Oficio PAF-O-1325-2025

Guatemala, 11 de septiembre de 2025
JO

Señor

Ángel Rubén Arriaga Albizures

Encargado de Comunicación Social e Información Pública

Ministerio de Agricultura, Ganadería y Alimentación

Presente

Estimado señor Arriaga Albizures:

Con un atento saludo nos dirigimos a usted, a fin de dar cumplimiento al contenido del **Artículo 20 del Decreto No. 36-2024** del Congreso de la República de Guatemala, "Ley del Presupuesto General de Ingresos y Egresos del Estado para el Ejercicio Fiscal dos mil veinticinco"; para lo cual se adjunta en forma impresa y electrónica al correo magauipoficio@gmail.com, el presente **informe de ejecución presupuestaria acumulada y los correspondientes reportes del Sistema de Contabilidad Integrada (SICOIN)**, del Ministerio de Agricultura, Ganadería y Alimentación (MAGA), **al mes de agosto de 2025**, a efecto se publique en la página Web correspondiente.

1

Deferentemente,

Breve Historia:

El Ministerio de Agricultura, Ganadería y Alimentación (MAGA) de Guatemala fue creado el 21 de mayo de 1920, mediante el Decreto Legislativo No. 1042. Este Decreto estableció la necesidad de que el Estado asumiera funciones para la protección y mejoramiento de la agricultura, ganadería y el comercio del país. Aunque formalmente fue creado como Ministerio, se le conocía como Secretaría del Despacho de Agricultura hasta 1933. Sus funciones sustantivas están establecidas en el Artículo 29 del Decreto No. 114-97 "Ley del Organismo Ejecutivo".

Misión y Visión del Ministerio de Agricultura, Ganadería y Alimentación:

Misión:

"Somos una Institución del Estado, que fomenta el desarrollo rural integral a través de la transformación y modernización del sector agropecuario, forestal e hidrobiológico, desarrollando capacidades productivas, organizativas y consolidadas para lograr la seguridad y soberanía alimentaria y competitividad con normas y regulaciones claras para el manejo de productos en el mercado nacional e internacional, garantizando la sostenibilidad de los recursos naturales."

Visión:

"Ser una institución pública eficiente, eficaz y transparente que promueve el desarrollo sustentable y sostenible del sector, para que los productores agropecuarios, forestales e hidrobiológicos, obtengan un desarrollo rural integral a través del uso equitativo de los medios de producción y uso sostenible de los recursos naturales renovables, mejorando su calidad de vida, seguridad y soberanía alimentaria, y competitividad."

Fuente: Plan Operativo Anual y multianual 2025-2029 del Ministerio de Agricultura, Ganadería y Alimentación.

Ejecución presupuestaria institucional del Gobierno:

La organización político-administrativa del Sector Público de Guatemala, da origen a varias instituciones con relativa independencia entre sí, con funciones precisas otorgadas por la Constitución Política de la República de Guatemala y otras leyes. Esto conlleva a que cada una tenga su propio presupuesto anual de ingresos y egresos, y el conjunto de estos presupuestos conforman el Presupuesto del Sector Público.

Cuadro 1
Ministerio de Agricultura, Ganadería y Alimentación
Ejecución Presupuestaria acumulada, Gobierno Central
Enero-agosto de 2025
(Quetzales)

INSTITUCIÓN	ASIGNADO	VIGENTE	% SOBRE EL TOTAL VIGENTE	DEVENGADO (1)	SALDO POR DEVENGAR	% EJE
MINISTERIO DE EDUCACIÓN	25,649,968,000.00	25,529,968,000.00	16.49	16,232,413,294.50	9,297,554,705.50	63.58
PROCURADURÍA GENERAL DE LA NACIÓN	200,043,000.00	200,043,000.00	0.13	124,914,613.57	75,128,386.43	62.44
SERVICIOS DE LA DEUDA PÚBLICA (2)	19,962,085,780.00	20,053,414,180.00	12.95	12,183,668,294.34	7,869,745,885.66	60.76
MINISTERIO DE LA DEFENSA NACIONAL	3,859,965,720.00	4,863,753,436.00	3.14	2,902,871,469.50	1,960,881,966.50	59.68
PRESIDENCIA DE LA REPÚBLICA	220,500,000.00	219,754,257.00	0.14	130,768,615.75	88,985,641.25	59.51
MINISTERIO DE DESARROLLO SOCIAL	2,579,702,000.00	2,779,702,000.00	1.80	1,648,810,771.58	1,130,891,228.42	59.32
MINISTERIO DE GOBERNACIÓN	8,272,774,000.00	8,000,768,000.00	5.17	4,702,245,304.08	3,298,522,695.92	58.77
MINISTERIO DE TRABAJO Y PREVISIÓN SOCIAL	2,414,418,000.00	1,914,418,000.00	1.24	1,113,653,384.98	800,764,615.02	58.17
MINISTERIO DE SALUD PÚBLICA Y ASISTENCIA SOCIAL	15,199,951,000.00	15,199,951,000.00	9.82	8,685,307,202.12	6,514,643,797.88	57.14
SECRETARÍAS Y OTRAS DEPENDENCIAS DEL EJECUTIVO	2,040,762,000.00	2,209,005,807.00	1.43	1,241,845,702.41	967,160,104.59	56.22
OBLIGACIONES DEL ESTADO A CARGO DEL TESORO (3)	51,666,410,190.00	60,537,389,008.74	39.10	33,915,395,567.46	26,621,993,441.28	56.02
MINISTERIO DE RELACIONES EXTERIORES	980,000,000.00	993,076,000.00	0.64	532,955,255.07	460,120,744.93	53.67
MINISTERIO DE ENERGÍA Y MINAS	106,500,000.00	116,500,000.00	0.08	60,522,579.68	55,977,420.32	51.95
MINISTERIO DE FINANZAS PÚBLICAS	505,041,000.00	505,041,000.00	0.33	239,797,350.54	265,243,649.46	47.48
MINISTERIO DE ECONOMÍA	977,678,000.00	577,678,000.00	0.37	264,935,013.58	312,742,986.42	45.86
MINISTERIO DE AMBIENTE Y RECURSOS NATURALES	367,000,000.00	312,000,000.00	0.20	139,787,654.53	172,212,345.47	44.80
MINISTERIO DE COMUNICACIONES, INFRAESTRUCTURA Y VIVIENDA	9,929,875,000.00	7,648,769,730.00	4.94	3,004,677,807.75	4,644,091,922.25	39.28
MINISTERIO DE CULTURA Y DEPORTES	1,001,272,000.00	976,272,000.00	0.63	359,076,596.69	617,195,403.31	36.78
MINISTERIO DE AGRICULTURA, GANADERÍA Y ALIMENTACIÓN	2,592,102,000.00	2,199,102,000.00	1.42	804,450,543.73	1,394,651,456.27	36.58
TOTAL	148,526,047,690.00	154,836,605,418.74	100.00	88,288,097,021.86	66,548,508,396.88	57.02

Fuente: SICOIN

Notas:

(1) **Devengado=Ejecutado:** La etapa del devengado es el surgimiento de una obligación de pago por haberse recibido a entera conformidad los bienes o servicios oportunamente adquiridos o contratados, o por haberse cumplido los requisitos administrativos para los casos de gastos sin contraprestación. -Acuerdo Gubernativo No. 540-2013, Reglamento de la Ley Orgánica del Presupuesto, Artículo 17, inciso b).

(2) **Servicios de la Deuda Pública:** Egresos destinados al pago de intereses, comisiones, servicios y amortización de la Deuda Pública Interna y Externa, así como para la disminución de pasivos de cualquier índole.

(3) **Obligaciones del Estado a Cargo del Tesoro:** No constituye una unidad administrativa como tal; su existencia obedece a fines de control presupuestario y contable administrada por el Ministerio de Finanzas Públicas, por medio de la cual se realiza el traslado de recursos a otros niveles de gobierno, tales como: entidades autónomas, descentralizadas, Gobiernos locales y a los Organismos Legislativo y Judicial.

El Presupuesto de Egresos aprobado en favor de este Ministerio mediante el Decreto No. 36-2024 del Congreso de la República de Guatemala, Artículo 6, fue de dos mil quinientos noventa y dos millones ciento dos mil quetzales exactos (Q.2,592,102,000.00) para el presente ejercicio fiscal, el cual se integra por tipo de gasto conforme se indica en el cuadro siguiente:

Cuadro 2
Ministerio de Agricultura, Ganadería y Alimentación -MAGA-
Presupuesto de egresos aprobado por tipo de gasto
Ejercicio fiscal 2025
(Quetzales)

Total	Funcionamiento	Inversión
2,592,102,000.00	2,123,841,996.00	468,260,004.00

Fuente: Sistema de Contabilidad Integrada -SICOIN-

Disminución al Presupuesto de Egresos asignado al MAGA con base al Decreto No. 36-2024 del Congreso de la República de Guatemala:

El Artículo 129 del Decreto No. 36-2024 del Congreso de la República de Guatemala, “Ley del Presupuesto General de Ingresos y Egresos del Estado para el Ejercicio Fiscal dos mil veinticinco”, determina una disminución de cuatrocientos millones de quetzales exactos (Q.400,000,000.00) al presupuesto aprobado en favor de este Ministerio.

Luego de la disminución de cuatrocientos millones de quetzales (Q.400,000,000.00) en asignaciones de funcionamiento anteriormente indicada, el presupuesto de egresos del MAGA quedó conforme se indica a continuación:

Cuadro 3
Ministerio de Agricultura, Ganadería y Alimentación
Presupuesto de funcionamiento, de conformidad al Decreto No. 36-2024
del Congreso de la República de Guatemala
Ejercicio fiscal 2025
(Quetzales)

ASIGNADO GASTOS DE FUNCIONAMIENTO	DISMINUCIÓN	GASTOS DE FUNCIONAMIENTO LUEGO DE DISMINUCIÓN
A	B	C= A-B
2,123,841,996.00	400,000,000.00*	1,723,841,996.00

Fuente: SICOIN y Decreto No. 36-2024 del Congreso de la República de Guatemala

*Esta disminución presupuestaria fue aprobada con Acuerdo Gubernativo No. 1-2025 de fecha 24 de enero de 2025.

Cuadro 4
Ministerio de Agricultura, Ganadería y Alimentación
Presupuesto de egresos conforme Decreto No. 36-2024 del Congreso de la República de Guatemala
Por tipo de gasto
Ejercicio fiscal 2025
(Quetzales)

Gastos de Funcionamiento	Gastos de Inversión	Presupuesto Vigente luego de la disminución
A	B	C= A+B
1,723,841,996.00	468,260,004.00	2,192,102,000.00

Fuente: SICOIN y Decreto No. 36-2024 del Congreso de la República de Guatemala.

Ejecución presupuestaria al mes de agosto de 2025:

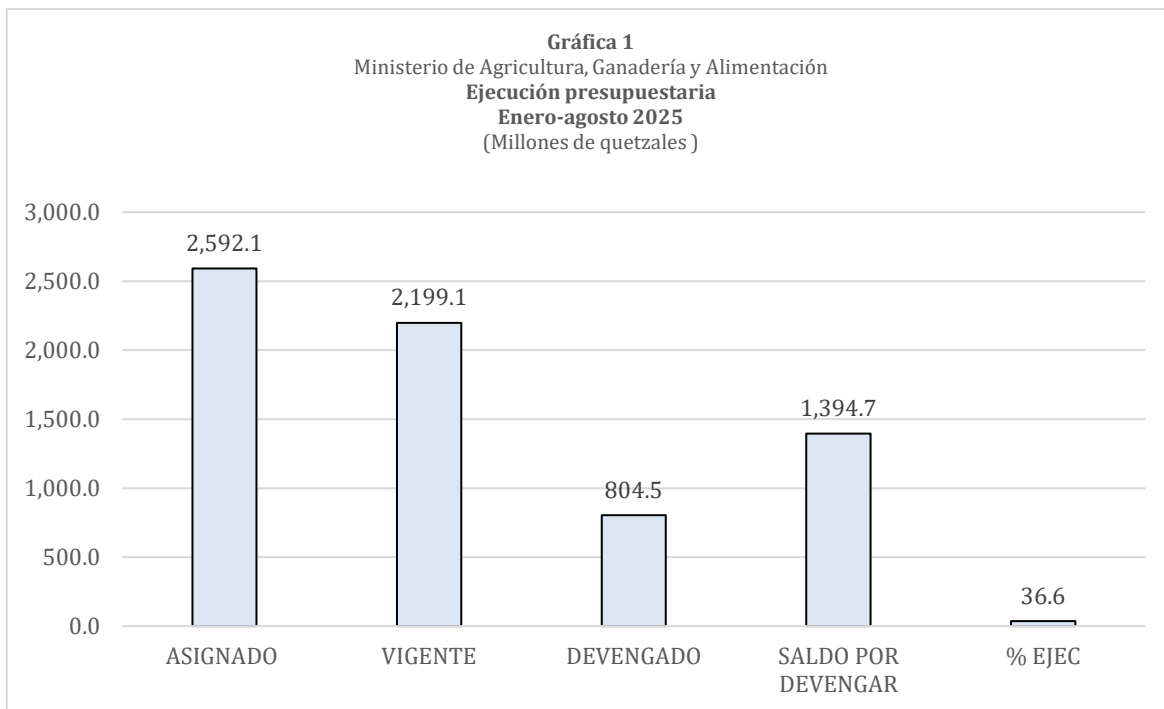
La ejecución presupuestaria institucional acumulada al mes de agosto del presente ejercicio fiscal, se presenta en los cuadros y gráficas siguientes:

Cuadro 5
Ministerio de Agricultura, Ganadería y Alimentación
Ejecución presupuestaria
Enero-agosto de 2025
(Quetzales)

INSTITUCIÓN	ASIGNADO	VIGENTE	DEVENGADO	SALDO POR DEVENGAR	% EJE
MINISTERIO DE AGRICULTURA, GANADERÍA Y ALIMENTACIÓN	2,592,102,000.00	2,199,102,000.00	804,450,543.73	1,394,651,456.27	36.58

Fuente: SICOIN

El incremento del presupuesto vigente se debe a la aprobación de una modificación presupuestaria interinstitucional (INTER), por Q.7,000,000.00 a favor del Instituto Nacional de Bosques (INAB), mediante Acuerdo Gubernativo 9-2025 del 30 de abril de 2025, en cumplimiento del Decreto Numero 22-2024 del Congreso de la República de Guatemala, que aprobó las negociaciones del Préstamo número BID 4969/SX/GU y Convenio de Financiamiento No Reembolsable de Inversión No. GRT/SX-17893-GU para financiar el "Proyecto de Gestión Forestal Sostenible", cuya entidad ejecutora es el INAB.



Fuente: SICOIN

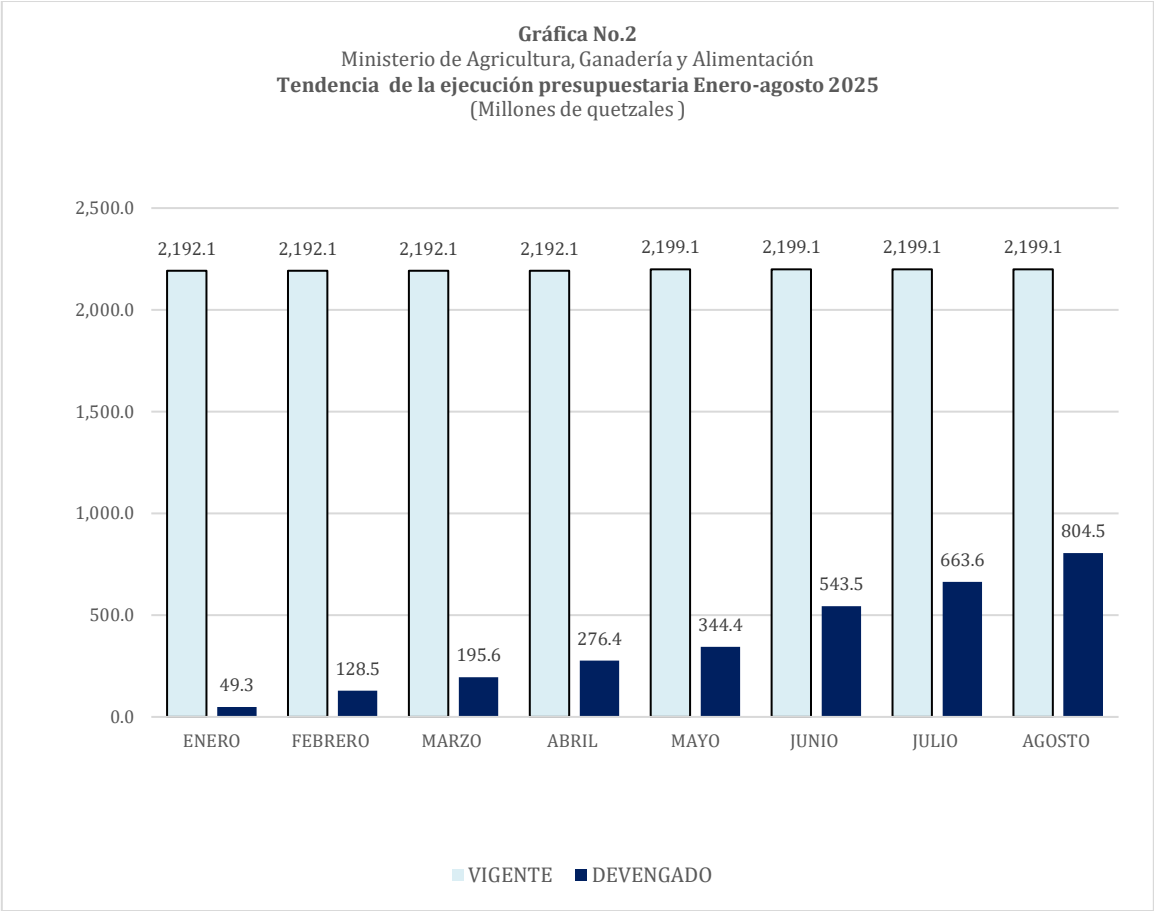
Tendencia de la ejecución presupuestaria en el período enero-agosto de 2025:

Cuadro 6
Ministerio de Agricultura, Ganadería y Alimentación
Tendencia de la Ejecución Presupuestaria Institucional
Enero-agosto de 2025
(Millones de quetzales)

MES	VIGENTE	DEVENGADO	VARIACIÓN ABSOLUTA	% EJECUCIÓN	VARIACIÓN RELATIVA
ENERO	2,192.1	49.3		2.3	
FEBRERO	2,192.1	128.5	79.2	5.9	3.6
MARZO	2,192.1	195.6	67.1	8.9	3
ABRIL	2,192.1	276.4	80.8	12.6	3.7
MAYO	2,199.1	344.4	68	15.7	3.1
JUNIO	2,199.1	543.5	199.1	24.7	9.01
JULIO	2,199.1	663.6	120.1	30.2	5.47
AGOSTO	2,199.1	804.5	140.9	36.6	6.4

Fuente: SICOIN

Gráfica No.2
Ministerio de Agricultura, Ganadería y Alimentación
Tendencia de la ejecución presupuestaria Enero-agosto 2025
(Millones de quetzales)



Fuente: SICOIN

Cuadro 7
Ministerio de Agricultura, Ganadería y Alimentación
Comparativo de ejecución presupuestaria institucional acumulada
Enero- agosto 2025 vs. Enero- agosto 2024
(Millones de quetzales)

EJERCICIO FISCAL	VIGENTE	DEVENGADO	%EJECUCIÓN
2024	1,514.2	790.6	52.2
2025	2,199.1	804.5	36.6

Fuente: SICOIN

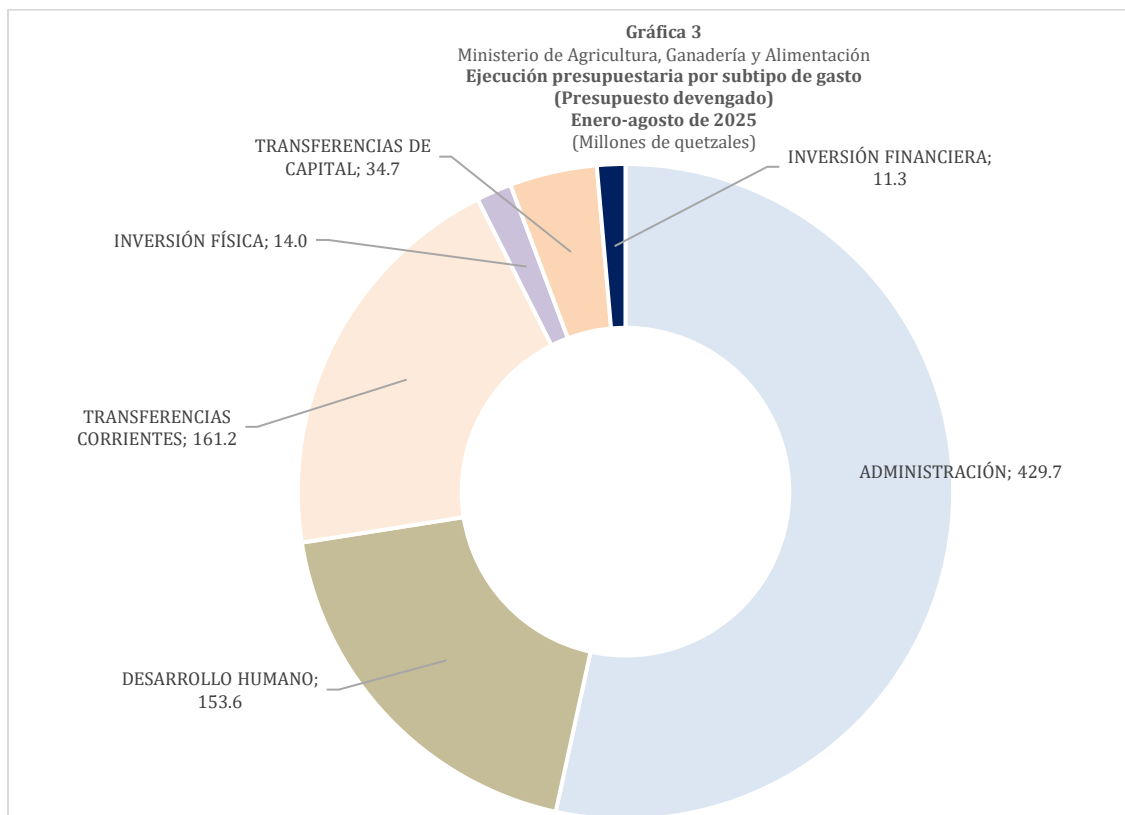
Cuadro 8
Ministerio de Agricultura, Ganadería y Alimentación
Ejecución presupuestaria acumulada por tipo y subtipo de gasto
(Funcionamiento e inversión)
Enero-agosto de 2025
(Quetzales)

TIPO Y SUBTIPO DE GASTO	ASIGNADO	VIGENTE	% SOBRE EL TOTAL VIGENTE	DEVENGADO	SALDO POR DEVENGAR	% DE EJEC
TOTAL	2,592,102,000.00	2,199,102,000.00	100.00	804,450,543.73	1,394,651,456.27	36.58
FUNCIONAMIENTO: Asignaciones que las instituciones del Sector Público destinan en la gestión administrativa o técnica, para la producción de bienes o la prestación de servicios y las orientadas a mejorar cualitativamente el recurso humano y proveerlo de los servicios básicos.	2,123,841,996.00	1,704,970,836.00	77.53	744,539,475.06	960,431,360.94	43.67
ADMINISTRACIÓN: A este tipo de gasto pertenecen las erogaciones de los programas del Sector Público, que están destinadas a apoyar la producción de bienes o servicios que la población demanda para su desarrollo, sean estos administrativos o técnicos.	1,539,053,661.00	1,091,822,101.00	49.65	429,720,267.13	662,101,833.87	39.36
DESARROLLO HUMANO: En este tipo de gasto se incluyen los gastos corrientes o de funcionamiento, destinados a mejorar cualitativamente el recurso humano, por lo general, mediante programas de educación, ciencia y cultura; salud y asistencia social (Ej. Asignaciones para las escuelas de formación agrícola (EFA's) y seguridad alimentaria)	340,077,095.00	320,281,136.00	14.56	153,628,429.33	166,652,706.67	47.97
TRANSFERENCIAS CORRIENTES: En este subtipo de gasto se incorporan las asignaciones que las entidades del Sector Público destinan para cubrir los aportes que se trasladan a diversas personas individuales o instituciones, conforme a bases legales vigentes (Ejemplo traslado de recursos para funcionamiento de: INAB, ICTA, INDECA, FONTIERRAS).	244,711,240.00	292,867,599.00	13.32	161,190,778.60	131,676,820.40	55.04

TIPO Y SUBTIPO DE GASTO	ASIGNADO	VIGENTE	% SOBRE EL TOTAL VIGENTE	DEVENGADO	SALDO POR DEVENGAR	% DE EJEC
INVERSIÓN: Constituyen componentes de inversión, la formación bruta de capital fijo, programada como inversión física (obra gris), compra de equipos varios; transferencias de capital e inversión financiera.	468,260,004.00	494,131,164.00	22.47	59,911,068.67	434,220,095.33	12.12
INVERSIÓN FÍSICA: Aquí se consideran los gastos para la inversión de las distintas entidades del sector público, mediante la ejecución de proyectos y obras específicas, que deben derivar del Programa de Inversiones. Los proyectos expresan los procesos de ampliación, construcción, mejoramiento y/o reposición de un medio de producción durable (ej. Construcción de sistemas de riego). También se considera inversión física la compra de equipos varios como computadoras, medios de transporte, mobiliario y otros.	370,364,764.00	395,568,924.00	17.99	13,988,199.37	381,580,724.63	3.54
TRANSFERENCIAS DE CAPITAL: Destinadas a la formación de capital, a través de organismos, instituciones u organizaciones no gubernamentales. Pueden estar orientadas a organismos internacionales, regionales y gobiernos extranjeros - grupo de gasto 500- Ejemplo: Adquisición de fincas por el Fondo de Tierras -FONTIERRAS-.	77,895,240.00	78,562,240.00	3.57	34,669,320.50	43,892,919.50	44.13
INVERSIÓN FINANCIERA: Participaciones de capital, adquisición de acciones u otros valores representativos de capital de empresas públicas, así como de instituciones nacionales e internacionales y; la concesión de préstamos a corto y largo plazo, de carácter reembolsable, otorgados en forma directa o mediante instrumentos de deuda. Ejemplo: Financiamiento a productores organizados, por FONAGRO*	20,000,000.00	20,000,000.00	0.91	11,253,548.80	8,746,451.20	56.27

Fuente: SICOIN

*FONAGRO: Fondo Nacional para la Reactivación y Modernización de la Actividad Agropecuaria.



Fuente: SICOIN

10

Ejecución presupuestaria por Unidad Ejecutora:

Unidades Ejecutoras: Son las dependencias administrativas, o subdivisiones de ellas, como los departamentos o secciones, que realizan subprogramas, actividades o proyectos específicos.

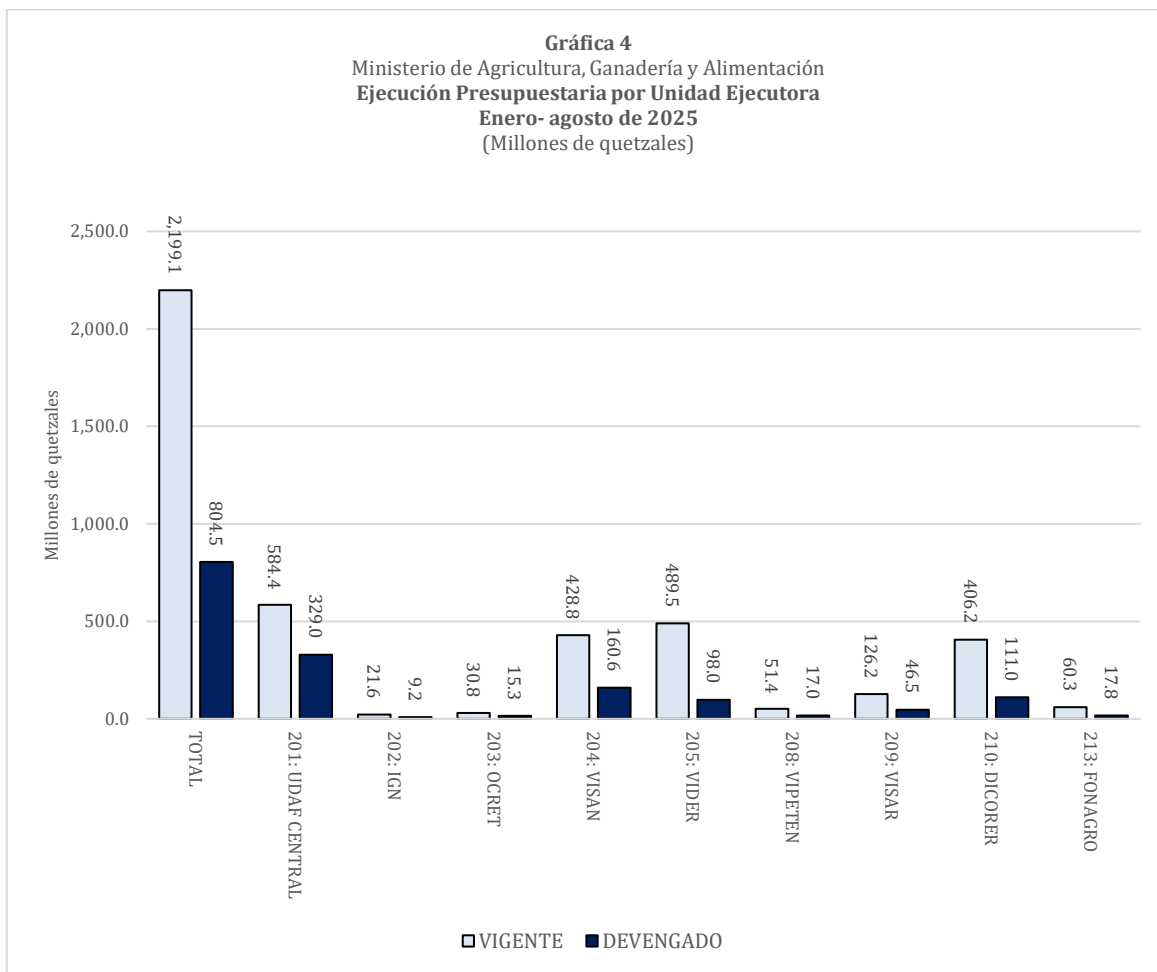
Cuadro 9
Ministerio de Agricultura, Ganadería y Alimentación
Ejecución presupuestaria acumulada por Unidad Ejecutora
Enero-agosto de 2025
(Quetzales)

UNIDAD EJECUTORA	ASIGNADO	VIGENTE	% SOBRE EL VIGENTE TOTAL	DEVENGADO	SALDO POR DEVENGAR	% EJE
TOTAL	2,592,102,000.00	2,199,102,000.00	100.00	804,450,543.73	1,394,651,456.27	36.58
201: UDAF CENTRAL	545,007,427.00	584,408,162.00	26.57	329,011,833.10	255,396,328.90	56.30
202: IGN	24,087,270.00	21,627,637.00	0.98	9,155,965.36	12,471,671.64	42.33
203: OCRET	31,761,000.00	30,783,325.00	1.40	15,349,325.68	15,433,999.32	49.86
204: VISAN	766,139,591.00	428,765,532.00	19.50	160,557,227.78	268,208,304.22	37.45
205: VIDER	402,749,965.00	489,487,082.00	22.26	98,035,762.69	391,451,319.31	20.03
208: VIPETEN	51,322,530.00	51,374,549.00	2.34	16,989,948.59	34,384,600.41	33.07
209: VISAR	122,221,417.00	126,199,092.00	5.74	46,549,505.89	79,649,586.11	36.89
210: DICORER	588,547,800.00	406,191,621.00	18.47	111,046,043.76	295,145,577.24	27.34
213: FONAGRO	60,265,000.00	60,265,000.00	2.74	17,754,930.88	42,510,069.12	29.46

Fuente: SICOIN

Glosario de unidades ejecutoras:

- UDAF CENTRAL: Administración Financiera
- IGN: Instituto Geográfico Nacional
- OCRET: Oficina de Control de Áreas de Reservas Territoriales del Estado
- VISAN: Viceministerio de Seguridad Alimentaria y Nutricional
- VIDER: Viceministerio de Desarrollo Económico Rural
- VIPETÉN: Viceministerio Encargado de Asuntos de Petén
- VISAR: Viceministerio de Seguridad Agropecuaria y Regulaciones
- DICORER: Dirección de Coordinación Regional y Extensión Rural
- FONAGRO: Fondo Nacional para la Reactivación y Modernización de la Actividad Agropecuaria



Fuente: SICOIN

Ejecución presupuestaria por programa:

“Un Programa es la combinación de intervenciones necesarias y suficientes para lograr el resultado final” (Gestión por Resultados GpR, Metodología de la Programación presupuestaria por Resultados en Guatemala, Dirección Técnica del Presupuesto, Ministerio de Finanzas Públicas, 2013).

En el cuadro siguiente se presenta la ejecución presupuestaria acumulada por programa al mes de agosto de 2025 del MAGA:

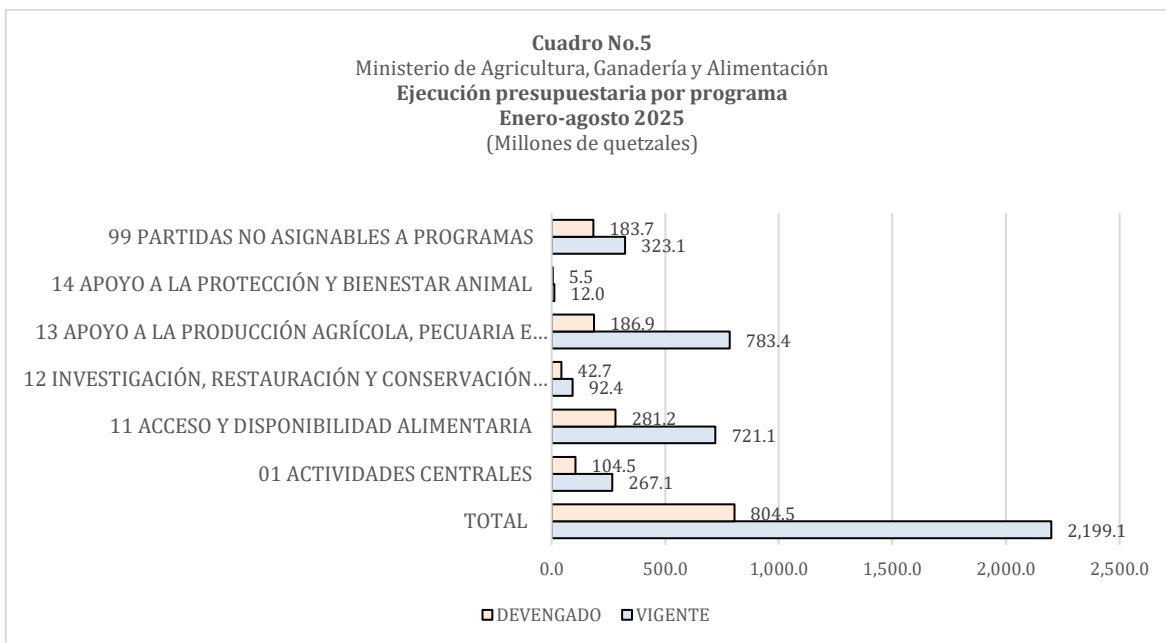
Cuadro 10
Ministerio de Agricultura, Ganadería y Alimentación
Ejecución presupuestaria por programa
Enero-agosto de 2025
(Quetzales)

PROGRAMA	ASIGNADO	VIGENTE	% SOBRE EL VIGENTE TOTAL	DEVENGADO	SALDO POR DEVENGAR	% EJEC
TOTAL	2,592,102,000.00	2,199,102,000.00	100.00	804,450,543.73	1,394,651,456.27	36.58
01 ACTIVIDADES CENTRALES Este programa comprende las actividades de dirección y apoyo a toda la gestión productiva, coadyuvando al funcionamiento de esta.	288,647,129.00	267,069,379.00	12.14	104,492,450.62	162,576,928.38	39.13
11 ACCESO Y DISPONIBILIDAD ALIMENTARIA: Se vincula a la Política Nacional de Desarrollo Rural Integral, la cual está orientada a atender al sujeto priorizado, siendo "la población rural en situación de pobreza y extrema pobreza, con prioridad en los pueblos y comunidades indígenas y campesinas con tierra insuficiente, improductiva o sin tierra; mujeres indígenas y campesinas; asalariados permanentes o temporales; artesanos; pequeños productores rurales; micro y pequeños empresarios rurales".	1,200,060,251.00	721,106,265.00	32.79	281,219,161.90	439,887,103.10	39.00
12. INVESTIGACIÓN, RESTAURACIÓN Y CONSERVACIÓN DE SUELOS: Está orientado a promover la investigación, restauración y conservación de suelos y el uso adecuado de los recursos naturales renovables, a través de acciones que eviten la degradación de la tierra, la salinización, el exceso de extracción de agua y la reducción de la diversidad genética agropecuaria, así como tener control de áreas de reservas territoriales del Estado.	123,231,097.00	92,437,058.00	4.20	42,689,646.67	49,747,411.33	46.18
13. APOYO A LA PRODUCCIÓN AGRÍCOLA, PECUARIA E HIDROBIOLÓGICA: Se enfoca en garantizar el incremento de la producción agrícola, pecuaria e hidrobiológica, considerando que la parte fundamental para generar una producción sostenible, asequible y tecnificada, es a través de intervenciones de asistencia técnica y financiera, dotación de insumos agropecuarios, así como garantizar la producción por medio del aseguramiento de las áreas productivas.	693,191,253.00	783,417,334.00	35.62	186,866,457.76	596,550,876.24	23.85

PROGRAMA	ASIGNADO	VIGENTE	% SOBRE EL VIGENTE TOTAL	DEVENGADO	SALDO POR DEVENGAR	% EJEC
14.APOYO A LA PROTECCIÓN Y BIENESTAR ANIMAL: Este programa se creó por el mandato delegado al Ministerio de Agricultura Ganadería y Alimentación, a través del Decreto No. 5-2017 del Congreso de la República de Guatemala "Ley de Protección y Bienestar Animal" con el objeto de regular la protección y bienestar de los animales, debiendo ser cuidadosos sin detrimento de su condición de seres vivos.	14,419,000.00	12,018,694.00	0.55	5,474,390.15	6,544,303.85	45.55
99. PARTIDAS NO ASIGNABLES A PROGRAMAS: En este programa se consideran los aportes a las Entidades Descentralizadas y Autónomas No Financieras, entre ellos: Instituto Nacional de Bosques, Instituto Nacional de Comercialización Agrícola, Instituto de Ciencia y Tecnología Agrícolas, Fondo de Tierras, Escuela Nacional Central de Agricultura. Así también el traslado de cuotas de pertenencia a Asociaciones, Instituciones, Organismos Nacionales, Regionales e Internacionales (ejemplo FAO, IICA, PMA).	272,553,270.00	323,053,270.00	14.69	183,708,436.63	139,344,833.37	56.87

Fuente: SICOIN

13



Fuente: SICOIN

Ejecución presupuestaria por fuente de financiamiento:

La clasificación por fuentes de financiamiento presenta los gastos públicos según los agregados genéricos de los recursos que los financian.

Esta clasificación permite identificar las fuentes u orígenes de los ingresos que financian los egresos y precisar la orientación específica de cada fuente, a efecto de controlar su aplicación.

Cuadro 11
Ministerio de Agricultura, Ganadería y Alimentación
Ejecución presupuestaria acumulada por fuente de financiamiento
Enero-agosto de 2025
(Quetzales)

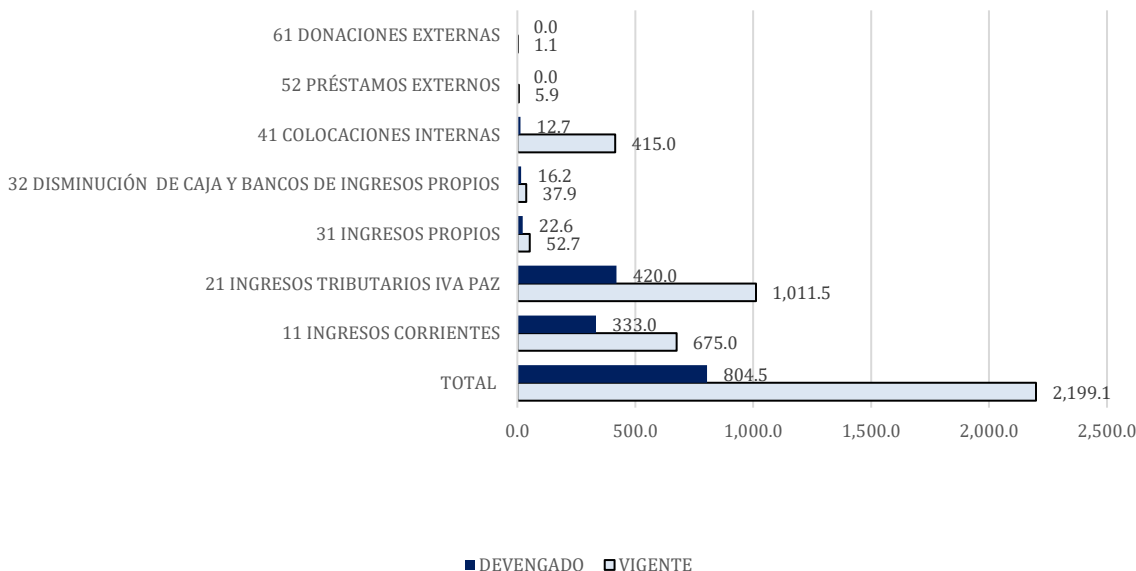
FUENTE DE FINANCIAMIENTO	ASIGNADO	VIGENTE	% SOBRE EL VIGENTE TOTAL	DEVENGADO	SALDO POR DEVENGAR	% EJEC
TOTAL	2,592,102,000.00	2,199,102,000.00	100.00	804,450,543.73	1,394,651,456.27	36.58
11 INGRESOS CORRIENTES Incluye las entradas de dinero (Al Estado) que no suponen contraprestación efectiva (Impuestos y las transferencias recibidas); los recursos provenientes de venta de bienes, prestación de servicios, por cobro de tasas, derechos, contribuciones a la seguridad social y las rentas que provienen de la propiedad.	675,000,000.00	675,000,000.00	30.69	332,972,718.80	342,027,281.20	49.33
21 INGRESOS TRIBUTARIOS IVA-PAZ: Impuesto al Valor Agregado sobre los actos y contratos gravados: venta de bienes, servicios, importación y exportación de bienes muebles, exportación de servicios y otros. Esta fuente se destina para alimentación (programas de seguridad alimentaria del VISAN), educación (Escuelas de Formación Agrícola, Escuela Nacional Central de Agricultura (ENCA) y fines sociales (En este último caso para financiar proyectos de productores agrícolas y pecuarios asociados, a través del FONAGRO).	1,011,488,000.00	1,011,488,000.00	46.00	420,023,948.90	591,464,051.10	41.53
31 INGRESOS PROPIOS: Constituyen los recursos que se sustentan con bases legales y son provenientes de la venta de bienes o servicios de las instituciones públicas, incluso cobro de multas. Ej. Servicios de laboratorio del VISAR; arrendamiento de terrenos en áreas de reservas territoriales del Estado, por OCRET; cobros por derecho a la pesca por Normatividad de la Pesca y Acuicultura del VISAR; cobros por inspecciones, multas por maltrato animal por la Unidad de Bienestar Animal (UBA).	76,509,000.00	52,711,888.00	2.40	22,635,797.89	30,076,090.11	42.94

FUENTE DE FINANCIAMIENTO	ASIGNADO	VIGENTE	% SOBRE EL VIGENTE TOTAL	DEVENGADO	SALDO POR DEVENGAR	% EJEC
32 DISMINUCIÓN DE CAJA Y BANCOS DE INGRESOS PROPIOS: Son saldos de caja de ingresos propios de años anteriores al ejercicio vigente.	14,105,000.00	37,902,112.00	1.72	16,155,796.29	21,746,315.71	42.63
41. COLOCACIONES INTERNAS: Financiamiento proveniente del uso del crédito interno, en forma de bonos y otros valores de deuda, como obtención de préstamos en el mercado interno y de pasivos con proveedores y contratistas; así como los saldos de caja de ingresos por colocaciones de bonos y de préstamos internos (Los recursos de esta fuente de financiamiento son para inversión)	815,000,000.00	415,000,000.00	18.87	12,662,281.85	402,337,718.15	3.05
52. Préstamos externos: Préstamo número BID 4969/SX/GU, en favor del Instituto Nacional de Bosques (INAB), para financiar el "Proyecto de Gestión Forestal Sostenible"	0.00	5,875,000.00	0.27	0.00	5,875,000.00	0.00
61. Donaciones externas: BID/ Convenio de Financiamiento No Reembolsable de Inversión Número GRT/SX-17893-GU, en favor del Instituto Nacional de Bosques (INAB) para financiar el "Proyecto de Gestión Forestal Sostenible"	0.00	1,125,000.00	0.05	0.00	1,125,000.00	0.00

Fuente: SICOIN

15

Gráfica 6
Ministerio de Agricultura, Ganadería y Alimentación
Ejecución presupuestaria por fuente de financiamiento
Enero-agosto 2025
(Millones de quetzales)



Fuente: SICOIN

Ejecución presupuestaria por grupo de gasto:

Los grupos de gasto expresan la especie o naturaleza de los bienes y servicios que se adquieren, así como la finalidad de las transferencias y otras aplicaciones financieras. No habrá grupo de gasto que no esté representado por una cifra numérica (Decreto No. 101-97 del Congreso de la República de Guatemala, “Ley Orgánica del Presupuesto”, Artículo 13). La ejecución presupuestaria por grupo de gasto se puede ver en el siguiente cuadro:

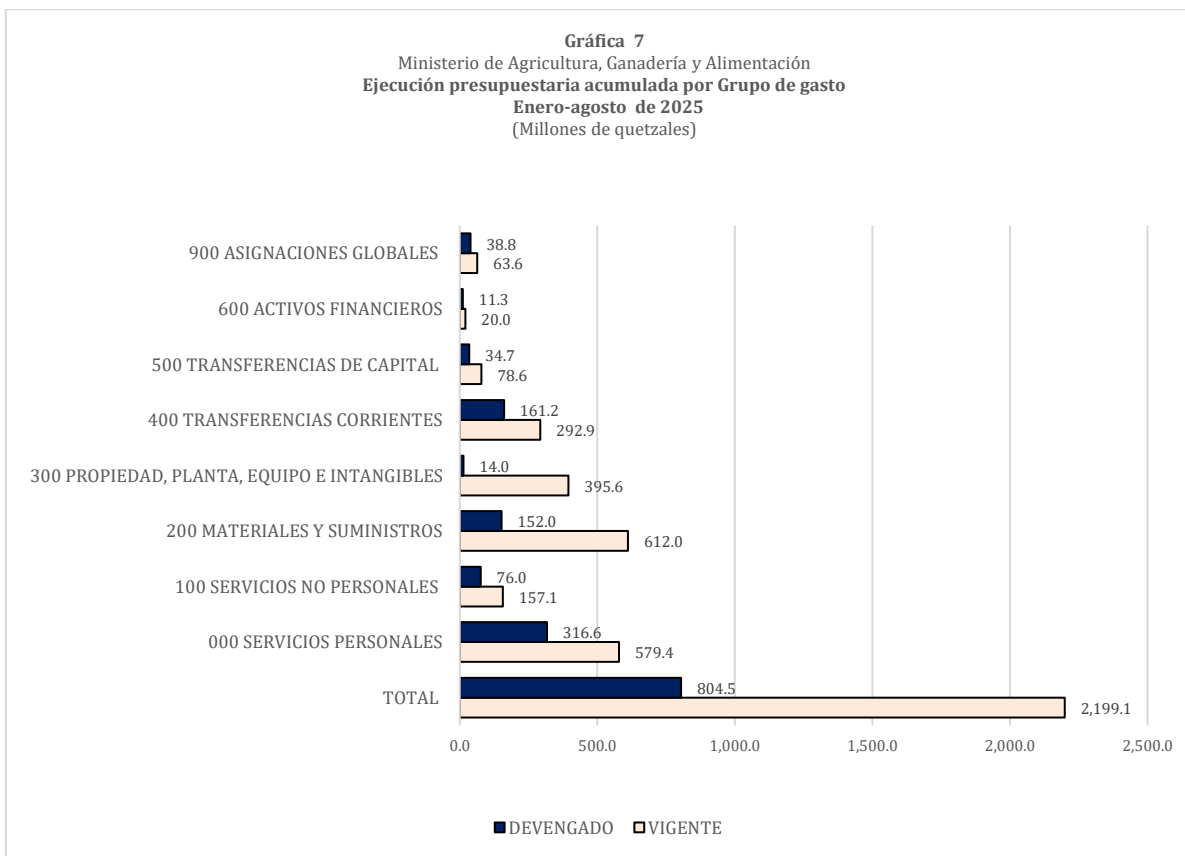
Cuadro 12
Ministerio de Agricultura, Ganadería y Alimentación
Ejecución presupuestaria acumulada por Grupo de gasto
Enero-agosto de 2025
(Quetzales)

GRUPO DE GASTO	ASIGNADO	VIGENTE	% SOBRE EL TOTAL VIGENTE	DEVENGADO	SALDO POR DEVENGAR	% EJEC
TOTAL	2,592,102,000.00	2,199,102,000.00	100.00	804,450,543.73	1,394,651,456.27	36.58
000 SERVICIOS PERSONALES: Sueldos y honorarios a trabajadores y personal que presta servicios temporales.	544,598,985.00	579,370,857.00	26.35	316,609,469.01	262,761,387.99	54.65
100 SERVICIOS NO PERSONALES: Energía eléctrica, agua, telefonía, internet, reparaciones de equipo de transporte, extracción de basura y otros.	270,940,417.00	157,120,486.00	7.14	75,975,170.09	81,145,315.91	48.35
200 MATERIALES Y SUMINISTROS: Para compra de alimentos, semillas, fertilizantes, papel de escritorio, combustibles y lubricantes, plántulas y otros.	1,001,722,968.00	611,992,673.00	27.83	151,977,840.29	460,014,832.71	24.83
300 PROPIEDAD, PLANTA, EQUIPO E INTANGIBLES: Compra de computadoras, inversión en sistemas de riego, compra de vehículos de transporte, mobiliario de oficina, equipo de laboratorio y otros.	370,364,764.00	395,568,924.00	17.99	13,988,199.37	381,580,724.63	3.54
400 TRANSFERENCIAS CORRIENTES: Traslado de recursos para funcionamiento a través del MAGA, en este caso, a entidades descentralizadas, autónomas (Ej.: ICTA, INAB, ENCA), cuotas de gobierno a organismos regionales e internacionales (Ej.: Plan Trifinio, PMA, FAO), prestaciones al personal por retiro, becas en el interior del país, a asociaciones (Fondo de Pensionados del INTA, FOPINTA), Fundación Defensores de la Naturaleza y otros.	244,711,240.00	292,867,599.00	13.32	161,190,778.60	131,676,820.40	55.04

GRUPO DE GASTO	ASIGNADO	VIGENTE	% SOBRE EL TOTAL VIGENTE	DEVENGADO	SALDO POR DEVENGAR	% EJEC
500 TRANSFERENCIAS DE CAPITAL: Destinadas a la formación de capital, a través de organismos, instituciones u organizaciones no gubernamentales. Pueden estar orientadas a organismos internacionales, regionales y gobiernos. Ejemplo: otorgamiento de créditos a productores para compra de fincas por el Fondo de Tierras - FONTIERRAS-; adquisición de equipo (ejemplo) por la Escuela Nacional Central de Agricultura (ENCA), para la realización de actividades propias de la misma.	77,895,240.00	78,562,240.00	3.57	34,669,320.50	43,892,919.50	44.13
600 ACTIVOS FINANCIEROS: Financiamiento reembolsable a productores organizados (A través de FONAGRO, por ejemplo)	20,000,000.00	20,000,000.00	0.91	11,253,548.80	8,746,451.20	56.27
900 ASIGNACIONES GLOBALES: Para pago de sentencias judiciales.	61,868,386.00	63,619,221.00	2.89	38,786,217.07	24,833,003.93	60.97

Fuente: SICOIN

Gráfica 7
Ministerio de Agricultura, Ganadería y Alimentación
Ejecución presupuestaria acumulada por Grupo de gasto
Enero-agosto de 2025
(Millones de quetzales)



Fuente: SICOIN

Cuadro 13
Ministerio de Agricultura, Ganadería y Alimentación
Transferencias a través del Ministerio de Agricultura, Ganadería y Alimentación
(Devengado y pagado)
Enero-agosto de 2025
(Quetzales)

ENTIDAD RECEPTORA	DEVENGADO	PAGADO*
TOTAL	192,614,647.13	192,614,647.13
00000073-FONDO DE PENSIONES DEL INSTITUTO NACIONAL DE TRANSFORMACIÓN AGRARIA (INTA-FOPINTA)	1,478,429.77	1,478,429.77
00000095-ASOCIACIÓN GUATEMALTECA DE HISTORIA NATURAL (ZOOLOGICO LA AURORA).	500,000.00	500,000.00
00000160-CENTRO AGRONÓMICO TROPICAL DE INVESTIGACIÓN Y ENSEÑANZA (CATIE)	384,994.80	384,994.80
00000207-COMISIÓN TRINACIONAL DEL PLAN TRIFINIO	800,000.00	800,000.00
00000311-ESCUELA NACIONAL CENTRAL DE AGRICULTURA -ENCA-	25,841,984.00	25,841,984.00
00000315-FEDERACIÓN DE COOPERATIVAS DE LAS VERAPACES, RESPONSABILIDAD LIMITADA	13,072,735.00	13,072,735.00
00000351-FONDO DE TIERRAS -FONTIERRAS-	76,268,930.00	76,268,930.00
00000402-INSTITUTO DE CIENCIA Y TECNOLOGÍA AGRÍCOLAS -ICTA-	20,002,931.00	20,002,931.00
00000415-INSTITUTO INTERAMERICANO DE COOPERACIÓN PARA LA AGRICULTURA (IICA).	1,091,472.40	1,091,472.40
00000420-INSTITUTO NACIONAL DE BOSQUES (INAB)	23,411,743.00	23,411,743.00
00000421-INSTITUTO NACIONAL DE COMERCIALIZACIÓN AGRÍCOLA -INDECA-	10,257,272.00	10,257,272.00
00000452-PROGRAMA MOSCAMED O PROGRAMA DE CONTROL Y ERRADICACIÓN DE LA PLAGA DE LA MOSCA DEL MEDITERRÁNEO -MOSCAMED-	2,401,898.00	2,401,898.00
00000785-FUNDACIÓN DEFENSORES DE LA NATURALEZA	649,428.00	649,428.00
00000786-FAO - NACIONES UNIDAS	2,012,661.65	2,012,661.65
00010114-PROGRAMA DE LAS NACIONES UNIDAS PARA EL MEDIO AMBIENTE	13,148.36	13,148.36
00010363-SECRETARÍA DE TRATADO DE RECURSOS FITOGENÉTICOS PARA LA ALIMENTACIÓN Y AGRICULTURA	13,114.20	13,114.20
00010364-ORGANIZACIÓN MUNDIAL DE SANIDAD ANIMAL	315,049.26	315,049.26
00037166-SISTEMA DE LA INTEGRACIÓN CENTROAMERICANA -SICA-	192,645.19	192,645.19
00044384-ASOCIACIÓN GUATEMALTECA PARA LA EDUCACIÓN AGROPECUARIA	4,144,196.00	4,144,196.00
00045367-ASOCIACIÓN DE GANADEROS DE IZABAL	4,762,014.50	4,762,014.50
00045369-ASOCIACIÓN MANOS AGROPECUARIAS PARA EL DESARROLLO "AMAD"	4,000,000.00	4,000,000.00
00045376-ASOCIACIÓN DE BENEFICIO SOCIAL INTEGRAL ONG	1,000,000.00	1,000,000.00

Fuente: SICOIN

***Nota:**

Pagado: El pago extingue la obligación exigible mediante la entrega de una suma de dinero al acreedor o beneficiario. El registro del pago se efectuará en la fecha en que se emita el cheque, se formalice la transferencia de fondos a la cuenta del acreedor o beneficiario o se materialice por la entrega de efectivo o de otros valores /Reglamento de la Ley Orgánica del Presupuesto, Acuerdo Gubernativo 540-2013, Artículo 17, numeral 2, inciso c).

Ejecución presupuestaria por finalidades:

Las finalidades constituyen los objetivos generales que el sector público busca realizar a través de la ejecución del presupuesto. Las funciones por su parte definen los diferentes medios que el sector público utiliza para la consecución de los objetivos generales, siendo ejemplos de dichos medios la formación de peritos en materia agrícola y forestal; dotación de alimentos a la población vulnerable; dotación de recursos para la conservación de suelos, regulación de la protección y bienestar de los animales y otros, en cuanto a este Ministerio.

Descripción de las finalidades vigentes en el presupuesto de egresos e ingresos del MAGA:

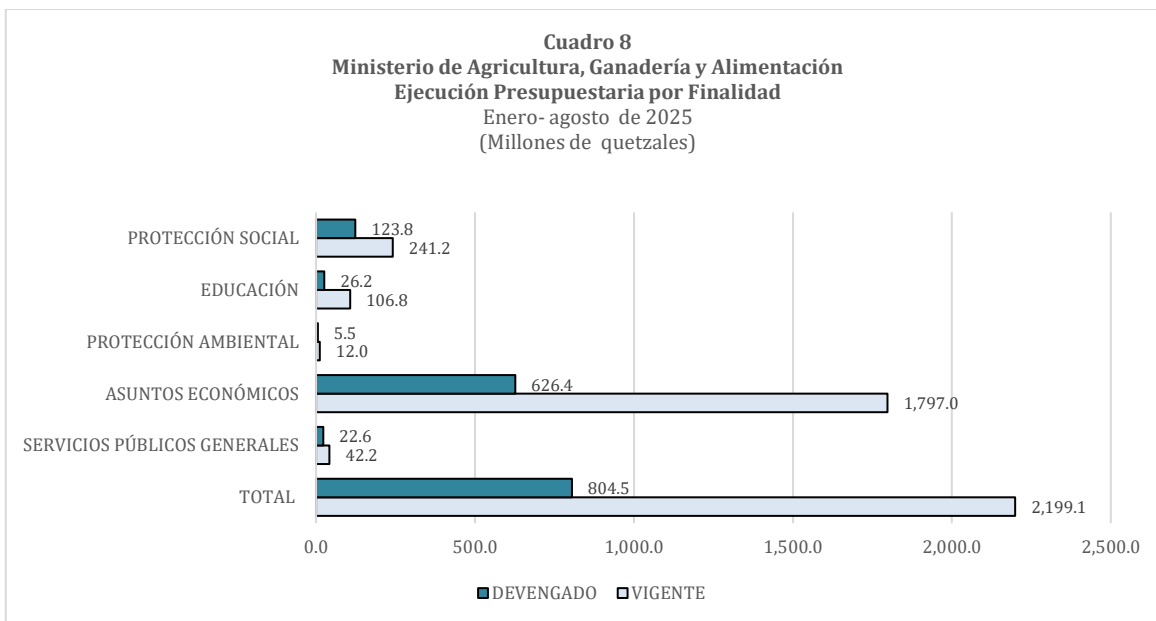
Finalidad	Descripción
Servicios públicos generales	Administración, Gestión
Protección ambiental	El desglose de la protección del medio ambiente se basa en la Clasificación de Actividades de Protección del Medio Ambiente (CAPA), elaborada en detalle en el Sistema Europeo de Recolección de Información Económica sobre el Medio Ambiente (SERIEE), de la Oficina de Estadística de la Comunidades Europeas (Eurostat).
Asuntos económicos	Asuntos económicos, comerciales y laborales en general
Educación	A través de esta finalidad se identifican los recursos que destina el Estado a la educación. Incluye los gastos por servicios prestados a alumnos y estudiantes a título individual y los gastos en servicios colectivos.
Protección social	Los recursos que el Estado destina a la protección social a través de servicios y transferencias directas a personas y familias, así como los gastos en servicios colectivos proporcionados a grupos organizados

Fuente: Manual de Clasificaciones Presupuestarias para el Sector Público de Guatemala, Ministerio de Finanzas Públicas, Dirección Técnica del Presupuesto, 7a Edición, julio de 2023

Cuadro 14
Ministerio de Agricultura, Ganadería y Alimentación
Ejecución Presupuestaria por Finalidad y Programa
Enero- agosto de 2025
(Quetzales)

FINALIDAD	ASIGNADO	VIGENTE	% SOBRE EL VIGENTE TOTAL	DEVENGADO	SALDO POR DEVENGAR	% EJEC
TOTAL	2,592,102,000.00	2,199,102,000.00	100.00	804,450,543.73	1,394,651,456.27	36.58
SERVICIOS PÚBLICOS GENERALES	41,628,270.00	42,150,595.00	1.92	22,574,309.54	19,576,285.46	53.56
INVESTIGACIÓN, RESTAURACIÓN Y CONSERVACIÓN DE SUELOS	31,761,000.00	30,783,325.00	1.40	15,349,325.68	15,433,999.32	49.86
PARTIDAS NO ASIGNABLES A PROGRAMAS	9,867,270.00	11,367,270.00	0.52	7,224,983.86	4,142,286.14	63.56
ASUNTOS ECONÓMICOS	2,192,601,871.00	1,796,976,906.00	81.71	626,403,931.41	1,170,572,974.59	34.86
ACTIVIDADES CENTRALES	288,647,129.00	267,069,379.00	12.14	104,492,450.62	162,576,928.38	39.13
ACCESO Y DISPONIBILIDAD ALIMENTARIA	963,782,392.00	480,325,460.00	21.84	157,410,774.17	322,914,685.83	32.77
INVESTIGACIÓN, RESTAURACIÓN Y CONSERVACIÓN DE SUELOS	91,470,097.00	61,653,733.00	2.80	27,340,320.99	34,313,412.01	44.34
APOYO A LA PRODUCCIÓN AGRÍCOLA, PECUARIA E HIDROBIOLÓGICA	586,016,253.00	676,242,334.00	30.75	160,676,932.86	515,565,401.14	23.76
PARTIDAS NO ASIGNABLES A PROGRAMAS	262,686,000.00	311,686,000.00	14.17	176,483,452.77	135,202,547.23	56.62
PROTECCIÓN AMBIENTAL	14,419,000.00	12,018,694.00	0.55	5,474,390.15	6,544,303.85	45.55
APOYO A LA PROTECCIÓN Y BIENESTAR ANIMAL	14,419,000.00	12,018,694.00	0.55	5,474,390.15	6,544,303.85	45.55
EDUCACIÓN	106,775,000.00	106,775,000.00	4.86	26,189,524.90	80,585,475.10	24.53
APOYO A LA PRODUCCIÓN AGRÍCOLA, PECUARIA E HIDROBIOLÓGICA	106,775,000.00	106,775,000.00	4.86	26,189,524.90	80,585,475.10	24.53
PROTECCIÓN SOCIAL	236,677,859.00	241,180,805.00	10.97	123,808,387.73	117,372,417.27	51.33
ACCESO Y DISPONIBILIDAD ALIMENTARIA	236,277,859.00	240,780,805.00	10.95	123,808,387.73	116,972,417.27	51.42
APOYO A LA PRODUCCIÓN AGRÍCOLA, PECUARIA E HIDROBIOLÓGICA	400,000.00	400,000.00	0.02	0.00	400,000.00	0.00

Fuente: SICOIN



Fuente: SICOIN

Ejecución presupuestaria con enfoque de género:

Equidad con enfoque de género:

“Dicho enfoque tiene por objetivo socializar, ejecutar e implementar acciones encaminadas a reducir las brechas de exclusión a las que las mujeres han sido sometidas, facilitando su acceso a las diferentes actividades institucionales, a través de la creación de oportunidades para su participación en todos los eslabones de la cadena de producción agrícola, pecuaria, forestal e hidrobiológica sostenible, con pertinencia étnica y cultural en un marco de igualdad entre hombres y mujeres y de impulso al desarrollo rural integral” (Plan Operativo Anual del MAGA 2025).

21

Cuadro 15
Ministerio de Agricultura, Ganadería y Alimentación
Ejecución presupuestaria acumulada en estructuras con enfoque de género
Eje de Desarrollo Económico y Productivo con Equidad*
Enero-agosto de 2025
(Quetzales)

ESTRUCTURA PRESUPUESTARIA	ASIGNADO	VIGENTE	DEVENGADO	% EJEC
TOTAL	949,246,412.00	440,239,721.00	162,672,641.24	36.95
ACCESO Y DISPONIBILIDAD ALIMENTARIA	835,498,749.00	373,788,789.00	111,349,089.71	29.79
PROMOCIÓN DE LA AGRICULTURA SENSIBLE A LA NUTRICIÓN Y FOMENTO DE HUERTOS	531,228,289.00	198,666,468.00	43,428,631.68	21.86
AGRICULTURA FAMILIAR PARA EL FORTALECIMIENTO DE LA ECONOMÍA CAMPESINA	304,270,460.00	175,122,321.00	67,920,458.03	38.78
INVESTIGACIÓN, RESTAURACIÓN Y CONSERVACIÓN DE SUELOS	48,633,663.00	21,336,932.00	6,252,596.06	29.30
SERVICIOS PARA EL MEJORAMIENTO DE LA PRODUCCIÓN AGROPECUARIA	48,633,663.00	21,336,932.00	6,252,596.06	29.30
APOYO A LA PRODUCCIÓN AGRÍCOLA, PECUARIA E HIDROBIOLÓGICA	65,114,000.00	45,114,000.00	45,070,955.47	99.90
SERVICIOS DE SEGURO AGROPECUARIO	65,114,000.00	45,114,000.00	45,070,955.47	99.90

Fuente: SICOIN

***Notas:** El Eje de Desarrollo y Productivo con Equidad, tiene por objetivo "Potenciar la autonomía económica, la capacidad productiva y empresarial de las mujeres, garantizando su acceso a recursos, bienes y servicios." ("Manual del Clasificador Presupuestario con Enfoque de Género, con base en el Política Nacional de Promoción y Desarrollo Integral de las Mujeres -PNPDIM- y el Plan de Equidad de Oportunidades -PEO- 2008-2023.")

Una misma estructura presupuestaria puede dar respuesta a más de una temática (Ejemplo: Dar respuesta a género y seguridad alimentaria).

Estructuras presupuestarias vinculadas al Plan Operativo Anual de Seguridad Alimentaria y Nutricional (POASAN):

El POASAN 2025 no solo es un plan financiero, sino también un reflejo de la voluntad política para abordar de manera integral los desafíos de la seguridad alimentaria y nutricional. La asignación de recursos de diferentes instituciones muestra un enfoque multidimensional que incluye educación, infraestructura, salud, trabajo, agricultura, desarrollo social, cultura, medio ambiente, economía, y servicios sociales. /Secretaría de Seguridad Alimentaria y Nutricional -SESAN-.

La Ley del Sistema de Seguridad Alimentaria y Nutricional, Decreto No.32-2005 del Congreso de la República de Guatemala, en el Capítulo VIII, Artículos 28 y 29, establece que el MAGA, es responsable de impulsar las acciones que contribuyan a la disponibilidad alimentaria de la población, ya sea por producción local o vía importaciones en forma oportuna, permanente e inocua y como corresponsable de impulsar las acciones tendientes a contribuir al acceso físico, económico y social a los alimentos de la población de forma estable.

Cuadro No 16
Ministerio de Agricultura, Ganadería y Alimentación
Ejecución presupuestaria adscrita al POASAN
(Por Programa y Actividad)
Enero-agosto 2025
(Quetzales)

22

PROGRAMA/ACTIVIDAD U OBRA	APROBADO	MODIFICADO	VIGENTE	DEVENGADO	% EJEC
TOTAL	1,806,985,904.00	420,074,311.00	1,386,911,593.00	428,368,936.74	30.89
ACCESO Y DISPONIBILIDAD ALIMENTARIA	1,200,060,251.00	478,953,986.00	721,106,265.00	281,219,161.90	39.00
DIRECCIÓN Y COORDINACIÓN	49,963,397.00	9,556,488.00	40,406,909.00	10,659,062.77	26.38
ASISTENCIA Y DOTACIÓN DE ALIMENTOS	234,777,859.00	5,827,407.00	240,605,266.00	123,684,192.51	51.41
DIRECCIÓN Y COORDINACIÓN	79,820,246.00	13,514,945.00	66,305,301.00	35,526,816.91	53.58
PROMOCIÓN DE LA AGRICULTURA SENSIBLE A LA NUTRICIÓN Y FOMENTO DE HUERTOS	531,228,289.00	332,561,821.00	198,666,468.00	43,428,631.68	21.86
AGRICULTURA FAMILIAR PARA EL FORTALECIMIENTO DE LA ECONOMÍA CAMPESINA	304,270,460.00	129,148,139.00	175,122,321.00	67,920,458.03	38.78
INVESTIGACIÓN, RESTAURACIÓN Y CONSERVACIÓN DE SUELOS	48,633,663.00	27,296,731.00	21,336,932.00	6,252,596.06	29.30
SERVICIOS PARA EL MEJORAMIENTO DE LA PRODUCCIÓN AGROPECUARIA	48,633,663.00	27,296,731.00	21,336,932.00	6,252,596.06	29.30

PROGRAMA/ACTIVIDAD U OBRA	APROBADO	MODIFICADO	VIGENTE	DEVENGADO	% EJE
APOYO A LA PRODUCCIÓN PECUARIA E HIDROBIOLÓGICA SOSTENIBLE Y TECNIFICADA	558,291,990.00	86,176,406.00	644,468,396.00	140,897,178.78	21.86
DIRECCIÓN Y COORDINACIÓN	41,409,560.00	3,576,699.00	44,986,259.00	16,171,106.01	35.95
SERVICIOS PARA LA PRODUCCIÓN AGRÍCOLA SOSTENIBLE Y TECNIFICADA	114,437,122.00	82,273,404.00	196,710,526.00	9,428,816.43	4.79
SERVICIOS DE SEGURO AGROPECUARIO	65,114,000.00	20,000,000.00	45,114,000.00	45,070,955.47	99.90
SERVICIOS DE FORMACIÓN Y CAPACITACIÓN AGRÍCOLA Y FORESTAL	106,775,000.00	0.00	106,775,000.00	26,189,524.90	24.53
REACTIVACIÓN Y MODERNIZACIÓN DE LA ACTIVIDAD AGROPECUARIA (FONAGRO)	36,265,000.00	0.00	36,265,000.00	8,906,210.50	24.56
APOYO FINANCIERO PARA PRODUCTORES DEL SECTOR CAFETALERO	20,000,000.00	0.00	20,000,000.00	11,253,548.80	56.27
DIRECCIÓN Y COORDINACIÓN	2,038,099.00	1,212,725.00	3,250,824.00	611,504.38	18.81
APOYO A LA PRODUCCIÓN PECUARIA E HIDROBIOLÓGICA SOSTENIBLE Y TECNIFICADA	5,063,487.00	203,802.00	5,267,289.00	3,153,547.42	59.87
DIVERSIFICACIÓN PECUARIA E HIDROBIOLÓGICA PARA CRIANZA DE ESPECIES	1,016,500.00	25,511.00	990,989.00	315,347.90	31.82
DIRECCIÓN Y COORDINACIÓN	5,605,600.00	11,133,900.00	16,739,500.00	3,047,840.35	18.21
ASISTENCIA PARA LA ORGANIZACIÓN Y COMERCIALIZACIÓN PRODUCTIVA	11,737,038.00	955,098.00	10,781,940.00	6,337,931.20	58.78
FORTALECIMIENTO DE LA ADMINISTRACIÓN DEL AGUA PARA LA PRODUCCIÓN SOSTENIBLE	38,366,000.00	8,756,485.00	47,122,485.00	3,668,525.85	7.79
CONSTRUCCIÓN, AMPLIACIÓN, MEJORAMIENTO Y REPOSICIÓN DE INFRAESTRUCTURA DE RIEGO	110,464,584.00	0.00	110,464,584.00	6,742,319.57	6.10

Fuente: SICOIN

Ejecución presupuestaria por Programa y Actividad u obra:

Las actividades presupuestarias son todas aquellas acciones específicas que realizan las instituciones para darle cumplimiento a un programa. / "Diccionario del Presupuesto", Ministerio de Finanzas Públicas.

Cuadro 17
Ministerio de Agricultura, Ganadería y Alimentación
Ejecución presupuestaria acumulada por actividad u obra
Enero-agosto de 2025
(Quetzales)

PROGRAMA/ACTIVIDAD U OBRA	ASIGNADO	VIGENTE	DEVENGADO	SALDO POR DEVENGAR	%EJEC
TOTAL	2,592,102,000.00	2,199,102,000.00	804,450,543.73	1,394,651,456.27	36.58
ACTIVIDADES CENTRALES	288,647,129.00	267,069,379.00	104,492,450.62	162,576,928.38	39.13
DIRECCIÓN Y COORDINACIÓN SUPERIOR	27,760,508.00	27,707,046.00	11,633,273.55	16,073,772.45	41.99
SERVICIOS DE GESTIÓN ADMINISTRATIVA	19,673,633.00	21,504,553.00	13,402,153.09	8,102,399.91	62.32
SERVICIOS DE ADMINISTRACIÓN E INFORMÁTICA	104,222,887.00	93,667,051.00	45,686,132.74	47,980,918.26	48.78
SERVICIOS DE COORDINACIÓN DEPARTAMENTAL	130,170,251.00	117,179,501.00	30,499,185.28	86,680,315.72	26.03
SERVICIOS DE COOPERACIÓN, PROYECTOS Y FIDEICOMISOS	4,425,850.00	4,617,228.00	2,525,383.38	2,091,844.62	54.69
SERVICIOS DE ASESORÍA CON ENFOQUE DE GÉNERO E INTERCULTURALIDAD	1,446,000.00	1,446,000.00	292,161.29	1,153,838.71	20.20
SERVICIOS DE ASESORÍA CON ENFOQUE DE CAMBIO CLIMÁTICO	948,000.00	948,000.00	454,161.29	493,838.71	47.91
ACCESO Y DISPONIBILIDAD ALIMENTARIA	1,200,060,251.00	721,106,265.00	281,219,161.90	439,887,103.10	39.00
DIRECCIÓN Y COORDINACIÓN	49,963,397.00	40,406,909.00	10,659,062.77	29,747,846.23	26.38
ASISTENCIA Y DOTACIÓN DE ALIMENTOS	234,777,859.00	240,605,266.00	123,684,192.51	116,921,073.49	51.41
DIRECCIÓN Y COORDINACIÓN	79,820,246.00	66,305,301.00	35,526,816.91	30,778,484.09	53.58
PROMOCIÓN DE LA AGRICULTURA SENSIBLE A LA NUTRICIÓN Y FOMENTO DE HUERTOS	531,228,289.00	198,666,468.00	43,428,631.68	155,237,836.32	21.86
AGRICULTURA FAMILIAR PARA EL FORTALECIMIENTO DE LA ECONOMÍA CAMPESINA	304,270,460.00	175,122,321.00	67,920,458.03	107,201,862.97	38.78
INVESTIGACIÓN, RESTAURACIÓN Y CONSERVACIÓN DE SUELOS	123,231,097.00	92,437,058.00	42,689,646.67	49,747,411.33	46.18
DIRECCIÓN Y COORDINACIÓN	17,504,506.00	17,444,506.00	11,069,464.96	6,375,041.04	63.46
GENERACIÓN DE INFORMACIÓN GEOGRÁFICA	1,281,658.00	1,281,658.00	862,294.61	419,363.39	67.28
SERVICIOS DE CONTROL DE ÁREAS DE RESERVAS TERRITORIALES DEL ESTADO	31,761,000.00	30,783,325.00	15,349,325.68	15,433,999.32	49.86
GENERACIÓN DE INFORMACIÓN CARTOGRÁFICA	24,050,270.00	21,590,637.00	9,155,965.36	12,434,671.64	42.41
SERVICIOS PARA EL MEJORAMIENTO DE LA PRODUCCIÓN AGROPECUARIA	48,633,663.00	21,336,932.00	6,252,596.06	15,084,335.94	29.30
APOYO A LA PRODUCCIÓN AGRÍCOLA, PECUARIA E HIDROBIOLÓGICA	693,191,253.00	783,417,334.00	186,866,457.76	596,550,876.24	23.85
DIRECCIÓN Y COORDINACIÓN	41,409,560.00	44,986,259.00	16,171,106.01	28,815,152.99	35.95
SERVICIOS PARA LA PRODUCCIÓN AGRÍCOLA SOSTENIBLE Y TECNIFICADA	114,437,122.00	196,710,526.00	9,428,816.43	187,281,709.57	4.79
SERVICIOS DE SEGURO AGROPECUARIO	65,114,000.00	45,114,000.00	45,070,955.47	43,044.53	99.90
SERVICIOS DE FORMACIÓN Y CAPACITACIÓN AGRÍCOLA Y FORESTAL	106,775,000.00	106,775,000.00	26,189,524.90	80,585,475.10	24.53

PROGRAMA/ACTIVIDAD U OBRA	ASIGNADO	VIGENTE	DEVENGADO	SALDO POR DEVENGAR	% EJEC
REACTIVACIÓN Y MODERNIZACIÓN DE LA ACTIVIDAD AGROPECUARIA (FONAGRO)	36,265,000.00	36,265,000.00	8,906,210.50	27,358,789.50	24.56
APOYO FINANCIERO PARA PRODUCTORES DEL SECTOR CAFETALERO	20,000,000.00	20,000,000.00	11,253,548.80	8,746,451.20	56.27
DIRECCIÓN Y COORDINACIÓN	2,038,099.00	3,250,824.00	611,504.38	2,639,319.62	18.81
APOYO A LA PRODUCCIÓN PECUARIA E HIDROBIOLÓGICA SOSTENIBLE Y TECNIFICADA	5,063,487.00	5,267,289.00	3,153,547.42	2,113,741.58	59.87
DIVERSIFICACIÓN PECUARIA E HIDROBIOLÓGICA PARA CRIANZA DE ESPECIES	1,016,500.00	990,989.00	315,347.90	675,641.10	31.82
DIRECCIÓN Y COORDINACIÓN	5,605,600.00	16,739,500.00	3,047,840.35	13,691,659.65	18.21
ASISTENCIA PARA LA ORGANIZACIÓN Y COMERCIALIZACIÓN PRODUCTIVA	11,737,038.00	10,781,940.00	6,337,931.20	4,444,008.80	58.78
FORTALECIMIENTO DE LA ADMINISTRACIÓN DEL AGUA PARA LA PRODUCCIÓN SOSTENIBLE	38,366,000.00	47,122,485.00	3,668,525.85	43,453,959.15	7.79
CONSTRUCCIÓN, AMPLIACIÓN, MEJORAMIENTO Y REPOSICIÓN DE INFRAESTRUCTURA DE RIEGO	110,464,584.00	110,464,584.00	6,742,319.57	103,722,264.43	6.10
CONSTRUCCIÓN, AMPLIACIÓN, MEJORAMIENTO Y REPOSICIÓN DE INFRAESTRUCTURA DE CENTROS DE ACOPIO, TRANSFORMACIÓN Y DISTRIBUCIÓN DE PRODUCTOS AGROPECUARIOS	13,535,416.00	13,535,416.00	0.00	13,535,416.00	0.00
DIRECCIÓN Y COORDINACIÓN	37,355,830.00	20,303,810.00	10,235,906.69	10,067,903.31	50.41
REGULACIÓN DEL PATRIMONIO PRODUCTIVO AGROPECUARIO	76,756,109.00	96,871,804.00	32,591,369.80	64,280,434.20	33.64
FOMENTO DE LA PESCA Y ACUICULTURA	7,251,908.00	8,237,908.00	3,142,002.49	5,095,905.51	38.14
APOYO A LA PROTECCIÓN Y BIENESTAR ANIMAL	14,419,000.00	12,018,694.00	5,474,390.15	6,544,303.85	45.55
DIRECCIÓN Y COORDINACIÓN	4,442,530.00	2,993,706.00	1,453,471.98	1,540,234.02	48.55
REGULACIÓN Y PROTECCIÓN DE ANIMALES	9,976,470.00	9,024,988.00	4,020,918.17	5,004,069.83	44.55
PARTIDAS NO ASIGNABLES A PROGRAMAS	272,553,270.00	323,053,270.00	183,708,436.63	139,344,833.37	56.87
APORTES A ENTIDADES DESCENTRALIZADAS Y AUTÓNOMAS NO FINANCIERAS	251,836,000.00	258,836,000.00	155,782,860.00	103,053,140.00	60.19
APORTES A ASOCIACIONES, INSTITUCIONES, ORGANISMOS NACIONALES, REGIONALES E INTERNACIONALES	20,717,270.00	64,217,270.00	27,925,576.63	36,291,693.37	43.49

Fuente: SICOIN

Ejecución presupuestaria por Región y Departamento:

Clasificación Geográfica:

La clasificación geográfica ordena, agrupa y presenta las transacciones económico financieras que realizan las instituciones del Sector Público, en las distintas regiones del territorio nacional, tomando como unidad básica la división política de la República de Guatemala.

Son características importantes de esta clasificación:

- Evidenciar el grado de centralización o descentralización con que realizan las acciones las distintas dependencias del Sector Público, y hacer más racional la distribución del gasto público.
- Proporcionar información que permita lograr una coordinación efectiva entre las dependencias del Sector Público que desarrollan acciones en cada región y/o departamento, así como la formulación de planes de desarrollo integral.
- Posibilitar la conformación de estadísticas regionales y departamentales.

La ejecución presupuestaria de este Ministerio por región y departamento se observa en el siguiente cuadro:

Cuadro 18
Ministerio de Agricultura, Ganadería y Alimentación
Ejecución presupuestaria acumulada por Región y Departamento
Enero-agosto de 2025
(Quetzales)

26

REGIÓN/DEPARTAMENTO	ASIGNADO	VIGENTE	% SOBRE EL TOTAL VIGENTE	DEVENGADO	SALDO POR DEVENGAR	% EJEC
TOTAL	2,592,102,000.00	2,199,102,000.00	100.00	804,450,543.73	1,394,651,456.27	36.58
REGIÓN I METROPOLITANA	1,905,301,209.00	1,553,482,998.00	70.64	615,331,035.65	938,151,962.35	39.61
GUATEMALA	1,905,301,209.00	1,553,482,998.00	70.64	615,331,035.65	938,151,962.35	39.61
REGIÓN II NORTE	81,992,251.00	75,062,657.00	3.41	16,600,569.03	58,462,087.97	22.12
BAJA VERAPAZ	34,082,374.00	30,056,102.00	1.37	4,073,731.65	25,982,370.35	13.55
ALTA VERAPAZ	47,909,877.00	45,006,555.00	2.05	12,526,837.38	32,479,717.62	27.83
REGIÓN III NORORIENTE	60,362,880.00	54,232,643.00	2.47	22,353,818.19	31,878,824.81	41.22
EL PROGRESO	13,503,075.00	9,526,336.00	0.43	3,740,927.10	5,785,408.90	39.27
IZABAL	13,349,950.00	15,505,352.00	0.71	8,672,395.72	6,832,956.28	55.93
ZACAPA	18,056,763.00	15,938,430.00	0.72	5,737,817.56	10,200,612.44	36.00
CHIQUIMULA	15,453,092.00	13,262,525.00	0.60	4,202,677.81	9,059,847.19	31.69
REGIÓN IV SURORIENTE	47,725,501.00	41,668,798.00	1.89	14,836,722.68	26,832,075.32	35.61
SANTA ROSA	16,110,058.00	12,794,704.00	0.58	4,605,213.12	8,189,490.88	35.99
JALAPA	13,507,270.00	11,189,300.00	0.51	3,787,736.53	7,401,563.47	33.85
JUTIAPA	18,108,173.00	17,684,794.00	0.80	6,443,773.03	11,241,020.97	36.44
REGIÓN V CENTRAL	50,925,819.00	46,518,281.00	2.12	13,787,574.19	32,730,706.81	29.64
SACATEPÉQUEZ	17,114,697.00	13,638,066.00	0.62	4,948,668.33	8,689,397.67	36.29
CHIMALTENANGO	16,999,436.00	19,712,530.00	0.90	4,620,434.98	15,092,095.02	23.44

REGIÓN/DEPARTAMENTO	ASIGNADO	VIGENTE	% SOBRE EL TOTAL VIGENTE	DEVENGADO	SALDO POR DEVENGAR	% EJEC
ESCUINTLA	16,811,686.00	13,167,685.00	0.60	4,218,470.88	8,949,214.12	32.04
REGIÓN VI SUROCCIDENTE	166,983,263.00	153,767,868.00	6.99	47,698,838.63	106,069,029.37	31.02
SOLOLÁ	45,362,720.00	42,381,149.00	1.93	10,368,422.59	32,012,726.41	24.46
TOTONICAPÁN	13,427,762.00	10,430,023.00	0.47	3,482,882.44	6,947,140.56	33.39
QUETZALTENANGO	23,714,599.00	22,306,762.00	1.01	7,955,282.33	14,351,479.67	35.66
SUCHITEPÉQUEZ	17,837,352.00	16,316,900.00	0.74	5,846,313.39	10,470,586.61	35.83
RETALHULEU	15,554,481.00	11,720,638.00	0.53	4,226,796.11	7,493,841.89	36.06
SAN MARCOS	51,086,349.00	50,612,396.00	2.30	15,819,141.77	34,793,254.23	31.26
REGIÓN VII NOROCCIDENTE	180,257,653.00	178,497,058.00	8.12	31,191,505.33	147,305,552.67	17.47
HUEHUETENANGO	156,886,015.00	156,665,883.00	7.12	23,463,584.47	133,202,298.53	14.98
QUICHE	23,371,638.00	21,831,175.00	0.99	7,727,920.86	14,103,254.14	35.40
REGIÓN VIII PETÉN	68,553,424.00	65,871,697.00	3.00	22,647,549.03	43,224,147.97	34.38
PETÉN	68,553,424.00	65,871,697.00	3.00	22,647,549.03	43,224,147.97	34.38
MULTIREGIONAL	30,000,000.00	30,000,000.00	1.36	20,002,931.00	9,997,069.00	66.68
MULTIREGIONAL	30,000,000.00	30,000,000.00	1.36	20,002,931.00	9,997,069.00	66.68

Fuente: SICOIN

Mapa de la República de Guatemala por regiones y departamentos



Fuente: Wikipedia, enero de 2025

Principales logros:

En un presupuesto por resultados (PpR), los logros se refieren a los cambios positivos y medibles en las condiciones de vida de la población, que se derivan de la implementación de programas y políticas públicas. Estos cambios se manifiestan en la mejora de indicadores sociales, económicos o ambientales, y son el resultado directo de la provisión de bienes y servicios (productos) por parte de las instituciones públicas.

En el siguiente cuadro se presenta los principales logros del Ministerio de Agricultura, Ganadería y Alimentación acumulados al mes de agosto de 2025, en beneficio de los productores agrícolas, pecuarios e hidrobiológicos del país.

Cuadro 19 Ministerio de Agricultura, Ganadería y Alimentación Principales Avances o Logros Al 31 de Agosto de 2025
262,404 productores (as) familiares con mejoras en sus sistemas productivos y el hogar rural , a través de la dotación de insumos, capacitación y asistencia técnica.
22,190 productores (as) beneficiados con capacitación, asistencia técnica e insumos para mejorar la productividad agrícola y pecuaria de una manera sostenible y tecnificada.
220,096 documentos emitidos a usuarios por servicios de sanidad agropecuaria y regulaciones para la protección del patrimonio agropecuario productivo e hidrobiológico (licencias, permisos, registros, entre otros).
314,402 animales vacunados en programas y campañas de sanidad animal para la protección del patrimonio pecuario nacional
243,786 raciones de alimentos entregadas a familias vulnerables , en riesgos de inseguridad alimentaria por pérdida y por acciones productivas
82,015 productores (as) registrados beneficiados con seguro agropecuario

Fuente: Planeamiento del Ministerio de Agricultura, Ganadería y Alimentación, agosto de 2025

Deferentemente,

Van veintinueve (29) folios con el presente.